


## Guide til GPS Quiz.

GPS Quiz findes kun til iPad og iPhone. Da spillet kræver GPS, skal iPad være udstyret med simkort.

1. Download app'en GPS Quiz i appstore.



2. Tryk på "menu" i højre hjørne og vælg søg i online quiz database
3. Registrer med et brugernavn og password på hver enhed.

*OBS!! I kan kun oprette en bruger for hver e-mailadresse. I får tilsendt en e-mail, hvor I skal følge et link, inden I kan bruge app'en til dette spil.*

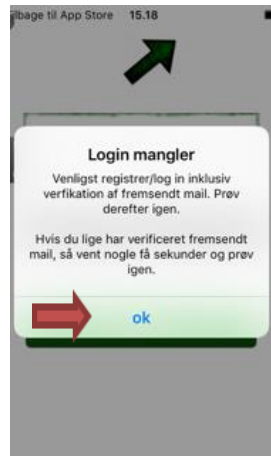
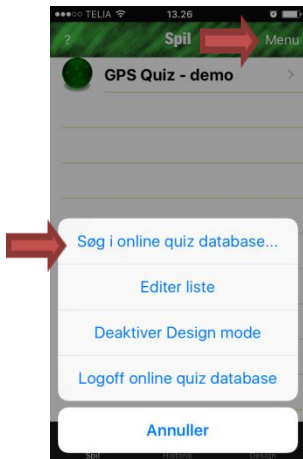
4. Når e-mailadressen er bekræftet via link i mail, kan I åbne app'en og downloade et spil.

*Husk!! Slå "lokalitetstjeneste" til i indstillinger for at bruge GPS funktionen.*

5. Åbn app'en og tryk på "menu" i højre hjørne. Vælg søg i online quiz database.
6. Tryk på lup i højre hjørne og vælg "alle".
7. Vælg "nærmeste".
8. Vælg "Sallingbanen SkiveDNA".
9. Tryk "download" og "ok" når den er færdig.
10. Tryk på "spil" i venstre hjørne.
11. Så er I klar til at spille. Tryk på det valgte spil for at starte.
12. VIGTIG!! Hvis I ikke starter ved Skive Station, kan I trykke "drop" i højre hjørne, indtil I kommer til den post, hvor I starter. Når I først har trykket drop af en post, er den ude af spillet. I kan altså ikke gå tilbage og tage den senere. Der er i alt 10 poster. I får 10 point for et rigtigt svar.

Go' tur!!

## Punkt 2 & 3



## Punkt 5 til 12

